


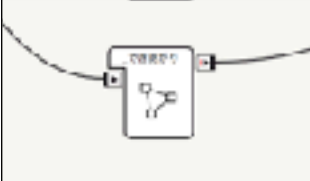
# できあがり → Aさん ボックスの手順<sup>てじゅん</sup>

## ●プログラムしよう。


① 「たまごやき」ボックスに<sup>いどう</sup>移動する。



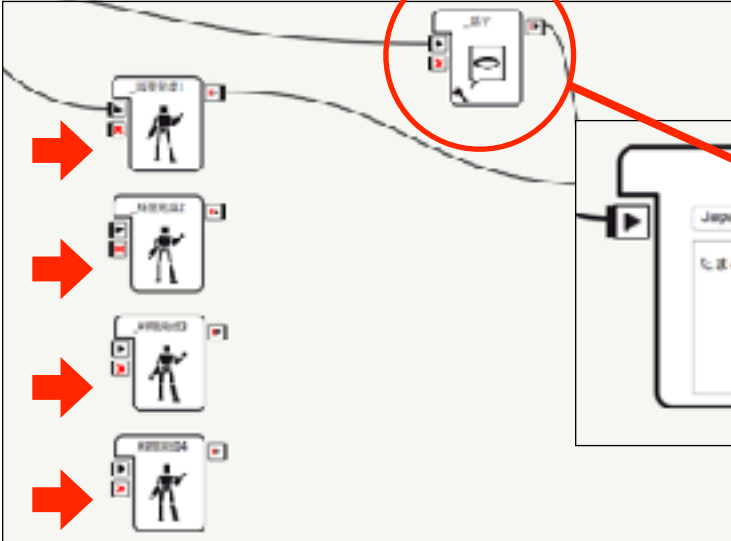
② 「できあがり」ボックスに<sup>せん</sup>線をつなぐ。



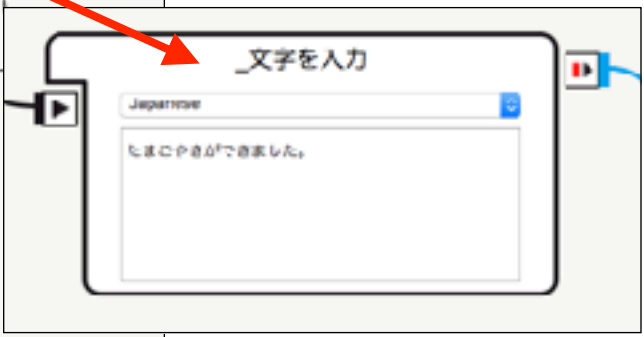
③ Aさんへ<sup>いどう</sup>移動する。



④ <sup>じぶん</sup>自分の好きな<sup>す</sup>動作に<sup>どうさ</sup>線をつなぐ。<sup>せん</sup>



⑤ 動作にあった<sup>ことば</sup>言葉を入れる。<sup>かんが</sup>



⑤ 「Aさん」のテストをする。

## ●できあがりの動作にあった<sup>どうさ</sup>言葉<sup>ことば</sup>を考えよう。<sup>かんが</sup>